



CHÂTEAU COLETTE - GÎTE - SAINT-CHRISTOPHE-DE-DOUBLE - PÉRIGORD

CHÂTEAU COLETTE - GÎTE - SAINT-CHRISTOPHE-DE-DOUBLE

Location de vacances pour 10 personnes à Saint-Christophe-De-Double - Périgord

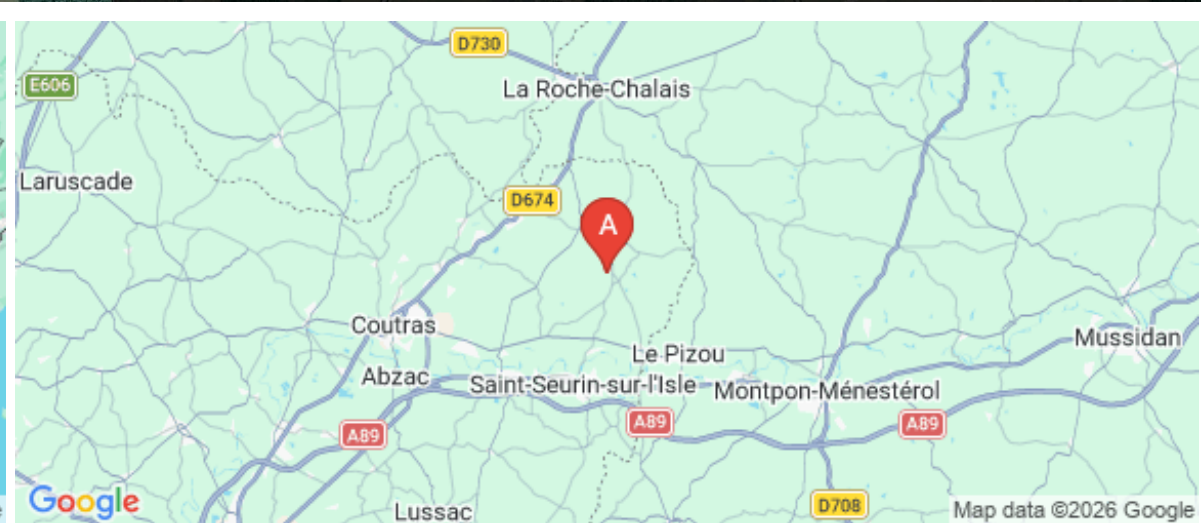
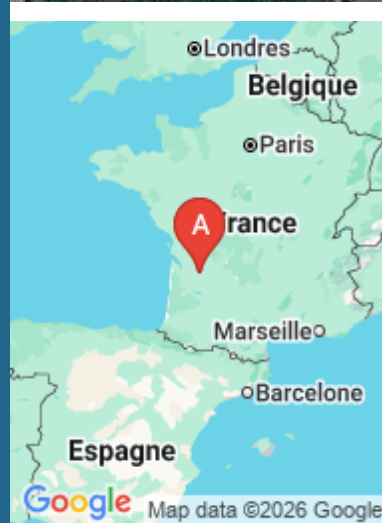
<https://chateau-colette.fr>



Jean-Marie DEHAUX

+33 6 75 12 26 78

A Château Colette - Gîte - Saint-Christophe-De-Double : 1 Beytour 33230 SAINT-CHRISTOPHE-DE-DOUBLE





Château Colette - Gîte - Saint-Christophe-De-Double

☆☆☆



Maison



10

personnes
(Maxi: 10 pers.)



5

chambres



240

m2

Grande maison de maître avec jardin sécurisé pour les enfants au sein d'une ferme de chevaux. Vous disposez de 4 suites parentales tout confort dont une en rez-de-chaussée, plus chambre d'adolescent. Grand salon avec bibliothèque et cuisine aménagée. La propriété est en pleine nature avec un lac à proximité et un restaurant gastronomique. A proximité ; une pépète du Libournais le Moulin de Porchères avec waterbikes et barbecues sur l'eau. Marché dominical de Saint-Seurin-sur-l'Isle à 5km. À 1h30 du Bassin d'Arcachon et des grands sites du Périgord.



Pièces et équipements

Chambres

Chambre(s): 5
Lit(s): 0

dont lit(s) 1 pers.: 0
dont lit(s) 2 pers.: 0

Salle de bains / Salle d'eau

WC

Cuisine

Congélateur
Lave vaisselle

Four à micro ondes
Réfrigérateur

Autres pièces

Media

Télévision

Wifi

Autres équipements

Lave linge privatif

Chauffage / AC

Chauffage

Extérieur

Divers

Infos sur l'établissement

 *Communs*

 *Activités*

 *Réseaux*

 *Stationnement*

 *Services*

 *Extérieurs*

A savoir : conditions de la location

Arrivée

Départ

*Langue(s)
parlée(s)*

*Annulation/
Prépaiement/
Dépot de
garantie*

*Moyens de
paiement* Chèques bancaires et postaux Espèces

Ménage

*Draps et Linge
de maison* Draps et/ou linge compris

*Enfants et lits
d'appoints*

*Animaux
domestiques* Les animaux sont admis.

Tarifs & disponibilités

Château Colette - Gîte - Saint-Christophe-De-Double


Nos tarifs et nos disponibilités sont actualisés sur notre site :
<https://chateau-colette.fr>

Mes recommandations

Guide Touristique

Carte Vélo Route Voie Verte

OFFICES DE TOURISME VALLÉE DE L'ISLE
WWW.TOURISME-ISLEPERIGORD.COM



Cale de mise à l'eau Moulin-Neuf

6.7 km
📍 MOULIN-NEUF



En rive gauche, commune de Moulin Neuf, en aval immédiat du pont de la RD 10.




Old Ranch

☎ +33 6 70 51 69 73
700, Route de l'Ecuyer 700, Route de l'Ecuyer
🌐 <https://www.oldranch.fr>

7.7 km
📍 EYGURANDE-ET-GARDEDEUIL



Vous rêvez de monter ou remonter à cheval en pleine nature ? A OLD RANCH, quel que soit votre âge et votre niveau, c'est possible ! OLD RANCH, c'est : une équitation de LOISIRS, sans PRESSION ni COMPETITION avec pour seul objectif de BIEN -ÊTRE du cavalier ET du cheval ! Ouvert toute l'année, tous les jours sur RDV



Cale de mise à l'eau Ménesplet

9.7 km
📍 MENESPLET



En rive gauche, commune de Ménesplet, derrière l'église de Ménesplet.



Jeu de piste "Le défi des deux rives"

☎ +33 5 53 82 23 77
Place Clemenceau

13.3 km
📍 MONTPON-MENESTEROL



Le Défi des Deux Rives : une aventure inoubliable pour toute la famille ! Prêt(e) à découvrir Montpon autrement ? Partez à l'aventure avec ce jeu de piste conçu pour les 4-12 ans, idéal pour explorer la ville en famille ou entre amis. Ta mission : percer le secret de l'identité du mystérieux Grand Maître de la rivière. Mais attention, ce n'est pas une simple promenade ! Pour réussir, tu devras résoudre des énigmes, relever des défis et surtout, être attentif à tout ce qui t'entoure. Heureusement, tu ne seras pas seul ! Compte sur Flip-Flap la carpe, Gribouille la loutre ou encore Pikou le pigeon pour te guider tout au long de ton périple. Lance-toi dans cette aventure pleine de rires et de découvertes, où chacun peut participer et partager un moment unique en famille ou entre amis. Livret-jeu disponible à l'Office de Tourisme pour seulement 3 €. À toi de jouer !



Boucle des 2 écluses Le Pizou

☎ +33 5 53 82 23 77
🌐 <https://www.tourisme-isleperigord.com>

5.9 km
📍 LE PIZOU



Balade agréable le long de l'Isle, permettant de découvrir l'histoire de la commune du Pizou avec son écluse et ses forges.

Mes recommandations (suite)

Guide Touristique

Carte Vélo Route Voie Verte

OFFICES DE TOURISME VALLÉE DE L'ISLE
WWW.TOURISME-ISLEPERIGORD.COM



Les Etangs de la Jemaye


+33 5 53 06 80 17# +33 5 53 90 03
10

23.3 km

LA JEMAYE



Le site du grand étang de la Jemaye, propriété du Conseil Général sur le canton de Ribérac, constitue un site naturel typique de la région de la Double: chapelet d'étangs, forêts étendues, prairies humides et parsemées,... Le site propose des activités très variées: chemins de randonnées, parcours de santé, sentier de découverte, baignades et commerces pendant la saison estivale. Surveillance de baignade assurée du 15 juin à fin août de 13h à 19h du lundi au vendredi et de 11h à 20h Week-end et fêtes. Le site a reçu le label Pavillon Bleu en 2015.



La Forêt du Vignoble

+33 5 53 81 04 90
243, chamin de la maison rose

23.3 km

BEAUPOUYET



La Forêt enchantée vous invite à découvrir un univers fantastique, avec plusieurs circuits enfants. Des histoires illustrées servent de fil conducteur et pimentent le parcours. De multiples décorations agrémentent les lieux ajoutant une touche fantastique au décor naturel. Un Labyrinthe Végétal, des parcours pédestres et VTT balisés, sont également disponibles toute l'année, à tout moment.



